



















Résumé de notre parc machine





Type de machine Machine Type	Image de la Machine Machine Picture	Marque Brand	Modèle Model	Capacité dimensionnelle <u>EN POUCES</u> Dimensional capacity (INCHES)	Capacité de poids <u>EN KILOS</u> Weight capacity (KILOS)
CNC 5 AXES CNC 5 Axis Center	 <p><small>Designmuster - Änderungen vorbehalten! Design example - Subject to alteration!</small></p>	DMG Mori Année : 2024	DMU 80 FD DuoBlock (5 Axes Mill-Turn)	41.3 X 31.5 Y 33.5 Z	1500
CENTRE D' USINAGE À COMMANDE NUMÉRIQUE 3 AXES CNC 3 AXIS MILLING		Awea	AF-1250	49 X 25 Y 25 Z	1000
		Awea	AF-1000	40 X 22 Y 28 Z	700





Type de machine Machine Type	Image de la Machine Machine Picture	Marque Brand	Modèle Model	Capacité dimensionnelle <u>EN POUCES</u> Dimensional capacity (INCHES)	Capacité de poids <u>EN KILOS</u> Weight capacity (KILOS)
		Makino	F8	60 X 30 Y 33 Z	2500
TOUR À COMMANDE NUMÉRIQUE CNC Lathe		Daewoo	Lynx 200	12 po de swing x 10 po	Environ 145
		Dainichi	M95	37 x 40	1500



Type de machine Machine Type	Image de la Machine Machine Picture	Marque Brand	Modèle Model	Capacité dimensionnelle <u>EN POUCES</u> Dimensional capacity (INCHES)	Capacité de poids <u>EN KILOS</u> Weight capacity (KILOS)
TOUR CONVENTIONNEL Conventional Lathe		Stanko	1M636-1	28 x 60	
		Barcop		Avec (With) gap 33.250 Sans (Without) gap 38.250 dia. X 9.875 d'épais (Thick.)	
		Colchester	Mascott 1600	16 x 80	
EDM (Machine à électro-érosion)		Ard	1175	16" X 12" Y Course de brûlage mais la table elle mesure : 22" Y 31" X (16" X, 22" Y is the burning stroke but the table measures 22"Y, 31" X)	

Type de machine Machine Type	Image de la Machine Machine Picture	Marque Brand	Modèle Model	Capacité dimensionnelle <u>EN POUCES</u> Dimensional capacity (INCHES)	Capacité de poids <u>EN KILOS</u> Weight capacity (KILOS)
RECTIFIEUSE PLANE Surface Grinder		Chevalier	FSG-1632AD	32 X 16 Y 17 Z	
		Proth	PSGO-75150AH R	60 X 30 Y	Envrion 3250
PERCEUSE Drill		Batliboi	BR624	96 X 48 Y 135 Z	
		IMA	IG-30-8	<u>Doit se manipuler à bras</u> <u>Must be handling parts with arm</u>	

Type de machine Machine Type	Image de la Machine Machine Picture	Marque Brand	Modèle Model	Capacité dimensionnelle <u>EN POUCES</u> Dimensional capacity (INCHES)	Capacité de poids <u>EN KILOS</u> Weight capacity (KILOS)
SCIE HORIZONTALE Horizontal saw		Hydmech	DM8	12 X 10 Z	
FRAISEUSE HYBRID Hybrid Milling		Lilian	5VH	36 X 9 Y	Environ 670
CHARIOT ÉLÉVATEUR Forklift truck		Yale	E371		1580
PONT ROULA		MLE	488		5000

Type de machine Machine Type	Image de la Machine Machine Picture	Marque Brand	Modèle Model	Capacité dimensionnelle <u>EN POUCES</u> Dimensional capacity (INCHES)	Capacité de poids <u>EN KILOS</u> Weight capacity (KILOS)
		MLE	489		18 143
ÉQUIPEMENTS DE SOUDURE Welding Equipment		SST Microwelding	Micro Soudeuse		
		Miller	Syncro- wave 250		
CMM CMM		Mitutoyo	Crysta- Plus M443	16 X 16 Y 12 Z	Doit se manipuler à bras Must be handled with arms

Type de machine Machine Type	Image de la Machine Machine Picture	Marque Brand	Modèle Model	Capacité dimensionnelle <u>EN POUCES</u> Dimensional capacity (INCHES)	Capacité de poids <u>EN KILOS</u> Weight capacity (KILOS)
DUROMÈTRE Durometer		Phase II	900-330	Doit se manipuler à bras <i>Must be handled with arms</i>	
FOUR À TREMPER Tempering furnace		Pyradia	F200	Doit se manipuler à bras <i>Must be handled with arms</i>	
DIVERS Others		DME	Contrôleur de température pour le testage des système Hot Runner <i>Temperature controller for testing Hot Runner systems</i>		
		Multiplicateur de RPM pour CNC <i>(Rpm Multiplier for CNC)</i> NAKANISHI	10-CAT40 DIA. 3.175"		

Type de machine Machine Type	Image de la Machine Machine Picture	Marque Brand	Modèle Model	Capacité dimensionnelle <i>EN POUCES</i> Dimensional capacity (INCHES)	Capacité de poids <i>EN KILOS</i> Weight capacity (KILOS)
PRESSE HYDRAULIQUE Hydraulic Press		Carolina	CBP5500		55 Tonnes
Jet de sable Sandblast		Econoline			Doit se manipuler à bras <i>Must be handled with arms</i>