



















## Résumé de notre parc machine





Type de machine Machine Type	Image de la Machine  <i>Machine Picture</i>	Marque  <i>Brand</i>	Modèle  <i>Model</i>	Capacité dimensionnelle <i>EN POUCES</i>  <i>Dimensional capacity (INCHES)</i>	Capacité de poids <i>EN KILOS</i>  <i>Weight capacity (KILOS)</i>
CENTRE D' USINAGE À COMMANDE NUMÉRIQUE Milling CNC	 <p><small>Designmuster - Änderungen vorbehalten! Design example - Subject to alteration!</small></p>	<p><b>DMG Mori</b></p> <p><b>Année : 2024</b></p>	<p><b>DMU 80 FD DuoBlock</b></p> <p><i>(5 Axes Mill-Turn)</i></p>	<p><b>31.5 x 41.3 x 33.5</b></p>	<p><b>1500</b></p>
		<p><b>Awea</b></p>	<p><b>AF-1250</b></p>	<p><b>49 x 25 x 25</b></p>	<p><b>1000</b></p>
		<p><b>Awea</b></p>	<p><b>AF-1000</b></p>	<p><b>40 x 22 x 28</b></p>	<p><b>700</b></p>





Type de machine Machine Type	Image de la Machine  Machine Picture	Marque  Brand	Modèle  Model	Capacité dimensionnelle <u>EN POUCES</u> Dimensional capacity (INCHES)	Capacité de poids <u>EN KILOS</u> Weight capacity (KILOS)
		Makino	F8	30 x 60 x 33	2500
TOUR À COMMANDE NUMÉRIQUE CNC Lathe		Daewoo	Lynx 200	12 po de swing x 10 po	Environ 145
		Dainichi	M95	37 x 40	1500


Type de machine Machine Type	Image de la Machine  Machine Picture	Marque  Brand	Modèle  Model	Capacité dimensionnelle <u>EN POUCES</u> Dimensional capacity (INCHES)	Capacité de poids <u>EN KILOS</u> Weight capacity (KILOS)
TOUR CONVENTIONNEL Conventional Lathe		Stanko	1M636-1	28 x 60	
		Barcop		Avec (With) gap 33.250  Sans (Without) gap 38.250 dia.  X 9.875 d'épais (Thick.)	
		Colchester	Mascott 1600	16 x 80	
RECTIFIEUSE PLANE Surface Grinder		Chevalier	FSG-1632AD	16 x 32 x 17	Envrion 900

Type de machine Machine Type	Image de la Machine  Machine Picture	Marque  Brand	Modèle  Model	Capacité dimensionnelle <u>EN POUCES</u> Dimensional capacity (INCHES)	Capacité de poids <u>EN KILOS</u> Weight capacity (KILOS)
		Proth	PSGO-75150AHR	30 x 60	Envrion 3250
PERCEUSE Drill		Batliboi	BR624	48 x 96 x 135	
		IMA	IG-30-8	<u>Doit se manipuler à bras et se maintenir en place à la main</u> <u>Must be handling parts with arm and fix in place with hand</u>	
SCIE HORIZONTALE Horizontal saw		Hydmech	DM8	12 large x 10 haut	

Type de machine Machine Type	Image de la Machine  Machine Picture	Marque  Brand	Modèle  Model	Capacité dimensionnelle <u>EN POUCES</u> Dimensional capacity (INCHES)	Capacité de poids <u>EN KILOS</u> Weight capacity (KILOS)
FRAISEUSE HYBRID Hybrid Milling		Lilian	5VH	9 large x 36 long	Envrion 670
CHARIOT ÉLÉVATEUR Forklift truck		Yale	E371		1580
PONT ROULANT Bridge crane		MLE	488		1100
		MLE	489		18 143

Type de machine Machine Type	Image de la Machine  <i>Machine Picture</i>	Marque  <i>Brand</i>	Modèle  <i>Model</i>	Capacité dimensionnelle <i>EN POUCES</i>  <i>Dimensional capacity (INCHES)</i>	Capacité de poids <i>EN KILOS</i>  <i>Weight capacity (KILOS)</i>
ÉQUIPEMENTS DE SOUDURE Welding Equipment		SST Microwelding	Micro Soudeuse		
		Miller	Syncrowave 250		
CMM CMM		Mitutoyo	Crysta-Plus M443	16 x 16 x 12	Doit se manipuler à bras  <i>Must be handled with arms</i>
DUROMÈTRE Durometer		Phase II	900-330	Doit se manipuler à bras  <i>Must be handled with arms</i>	

Type de machine Machine Type	Image de la Machine  Machine Picture	Marque  Brand	Modèle  Model	Capacité dimensionnelle <u>EN POUCES</u> Dimensional capacity (INCHES)	Capacité de poids <u>EN KILOS</u> Weight capacity (KILOS)
FOUR À TREMPER Tempering furnace		Pyradia	F200	Doit se manipuler à bras  <i>Must be handled with arms</i>	
DIVERS Others		DME	Contrôleur de température pour le testage des système Hot Runner  <i>Temperature controller for testing Hot Runner systems</i>		
		Multiplicateur de RPM pour CNC <i>(Rpm Multiplier for CNC)</i>  NAKANISHI	10-CAT40 DIA. 3.175"		
PRESSE HYDRAULIQUE Hydraulic Press		Carolina	CBP5500	55 Tonnes	

Type de machine Machine Type	Image de la Machine  Machine Picture	Marque  Brand	Modèle  Model	Capacité dimensionnelle EN POUCES Dimensional capacity (INCHES)	Capacité de poids EN KILOS Weight capacity (KILOS)
Jet de sable Sandblast		Econoline		Doit se manipuler à bras  Must be handled with arms	